












ENTRATA E USCITA CLASSI  
VIA FOSCARI

# PIANO TERRA E CORTILE

| LEGENDA   |                                      |
|---|--------------------------------------|
|  | PERCORSO DI ESODO                    |
|  | USCITA DI EMERGENZA                  |
|  | QUADRO ELETTRICO                     |
|  | PORTA RESISTENTE AL FUOCO            |
|  | ESTINTORE PORTATILE                  |
|  | ESTINTORE CARRELLATO                 |
|  | IDRANTE A MURO                       |
|  | PULSANTE ALLARME ANTINCENDIO         |
|  | PULSANTE SGANCIO ENERGIA ELETTRICA   |
|  | VALVOLE INTERCETTAZIONE COMBUSTIBILE |
|  | POSTAZIONE TELEFONICA                |
|  | CASSETTA DI PRIMO SOCCORSO           |

